

**Este Juego Incluye:**



**1 tubo de recolección**



**1 hisopo oral**



**1 bolsa para muestra**  
(con la almohadilla absorbente)

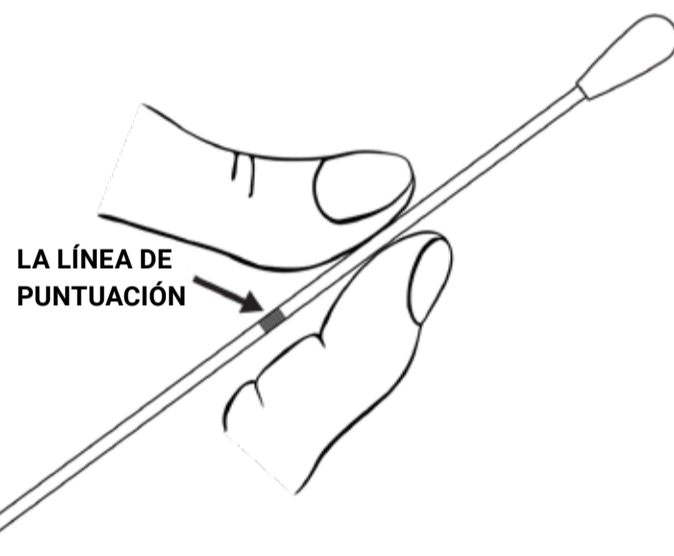
**CONSEJOS PARA LA RECOLECCIÓN DE ORINA**

1. Lea todas las instrucciones detenidamente antes de recolectar sus muestras.
2. No coma, beba, fume ni se cepille los dientes durante 30 minutos antes de recolectar la muestra con hisopo bucal.
3. No beba alcohol el día de la recolección.
4. El tubo de recolección pueden contener un conservante líquido.

**NO VACÍE EL CONSERVANTE LÍQUIDO DE EL TUBO DE RECOLECCIÓN, SI ESTÁ PRESENTE.**

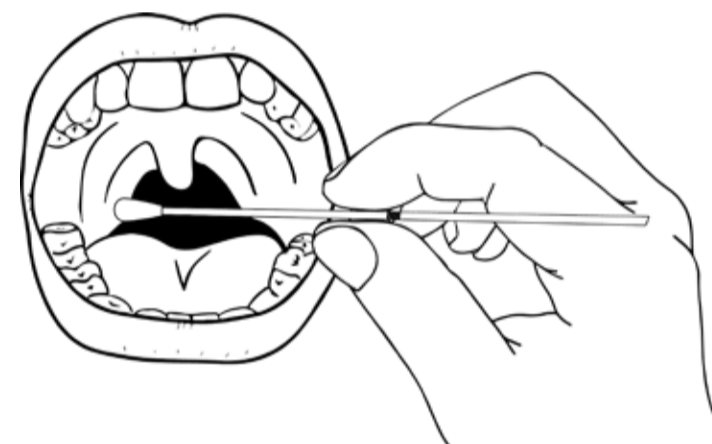
**PARA EVITAR LAS MUESTRAS RECHAZADAS, LEA TODAS LAS INSTRUCCIONES ANTES DE COMENZAR LA RECOLECCIÓN**

**1.**



Sostenga el hisopo entre la línea de puntuación débil (si está presente) y la parte con punta de algodón del hisopo.

**2.**



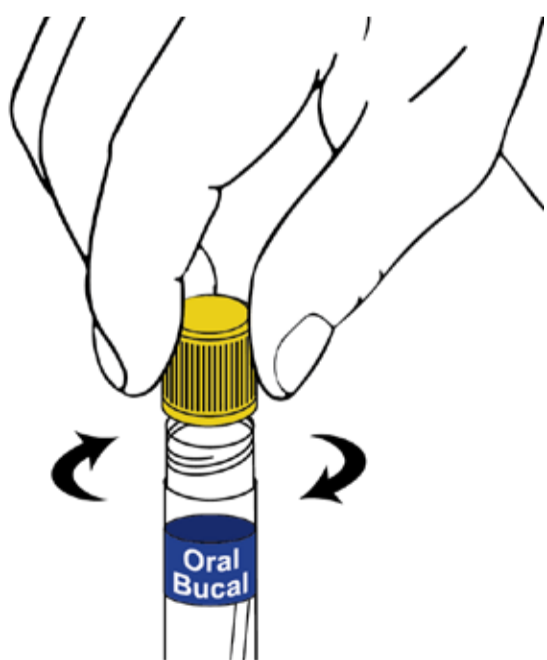
Inserte el hisopo en la boca y frote la punta del hisopo contra la parte posterior de la garganta durante 10 segundos.

**3.**



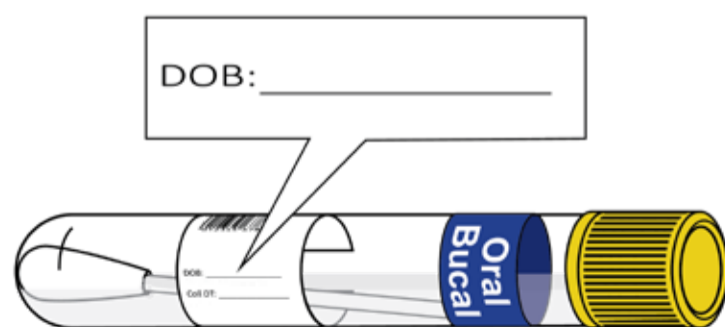
Retire con cuidado el hisopo y colóquelo en el tubo de recolección marcado con una **ETIQUETA AZUL "ORAL"**. Rompa el hisopo doblando contra el tubo de recolección.

**4.**




Coloque la tapa en el tubo de recolección y asegúrese de que esté cerrado de manera uniforme y firme.

**5.**



Escriba su fecha de nacimiento en formato MM/DD/AAAA en el tubo en el área designada (DOB).

**6.**



Escriba la fecha de recolección de la muestra (fecha de hoy) en formato MM/DD/AAAA en el tubo en el espacio designado (Coll. DT).

**7.**



Coloque la muestra en la bolsa de riesgo biológico con la almohadilla absorbente y asegúrese de que el sello esté completamente cerrado.